

# ÅRSRAPPORT 2012

## FOR

# SIMAS IKS



***Eit viktig år for SIMAS!***

## Innhald

1. *Eit viktig år for SIMAS*
2. *SIMAS i dag*
3. *Formålet med verksemda*
4. *Organisering av verksemda*
5. *Avfallsmengder*
6. *Benchmarking*
7. *Styret si årsmelding*
8. *Resultatrekneskap*
9. *Balanse*
10. *Notar*
11. *Revisjonsmelding*

## Eit viktig år for SIMAS

I 2012 vart SIMAS sertifisert som Miljøfyrtårn. Dette som eit av få avfallselskap i Norge. Arbeidet med sertifiseringa er eit ledd i å bli meir merksam på konsekvensar av våre handlingar, og hjelpe til i vurdering av tiltaksområder i verksemda. Dette arbeidet skal følgjast opp og vera eit ledd i SIMAS sitt arbeid for eit reint og miljøvennleg Sogn.

SIMAS gjennomførte i 2012 ei benchmarking av verksemda i lag med 22 andre avfallsselskap i Norge. Dette er fyrste gongen SIMAS er med på denne kartlegginga, som bransjen starta på i 2002. I denne kartlegginga vart både systemet for i henting av avfall og drifta samanlikna med andre avfallselskap. I tillegg vart det gjennomført ein kundetilfredsundersøking. Benchmarkinga har gitt oss mykje god informasjon om korleis SIMAS kan forbetre tilbodet til kundane og utvikle drifta til å bli meir effektivt. På mange av målområda var me på gjennomsnittet i bransjen, nokre var betra, men det viktigaste er likevel at me får konkrete områder som me kan forbetre. Dette er eit sers viktig arbeid, og me vil gjennomføre tiltak alt i 2013.


Aktiviteten i SIMAS auka også i 2012. I tillegg er det også eit aukande krav til service ovanfor kundar og betre oppfølging av desse. SIMAS ønskjer å vera ein rådgivar og kompetanseberar på avfallshandtering, og dette spesielt inn mot næringsdrivande som kan ha spesielle utfordringar. Dette er eit område som er utsatt for stor konkurranse og er inne i ein spennande utvikling. Dette ønskjer SIMAS å vera med på.

SIMAS gjennomførte i 2012 fleire forstudiar knytt til både ny slutthandsaming av avfall og vidareutvikling av dagens produksjonsprosessar. Dette er eit store arbeid som skal munne ut i eit vegval for vidare drift i løpet av 2013. Internt vart IT-fagsystemet fornya og er no på same plattform som kommunane sine system. Dette vil lette arbeidet med kvalitetssikring av kunderegister, i tillegg til betre service overfor kundane.

Det vart også i 2012 arbeida aktivt med ulike informasjonsaktivitetar. Heimesida er ein viktig informasjonskanal. I tillegg har me hatt mykje besøk frå både grunnskule og vidaregåande skule. Der var det informasjon om avfallssortering, sorteringskonkurranse og omvising på anlegget. Dette var eit populært tiltak, og over 300 born var på besøk. Denne aktiviteten ønskjer me å fortsetta med, og håpar enno fleire kjem på besøk i år.

Når det gjelder haldningar so er dette også avgjerande for å få til best mogeleg kostnadseffektiv avhending og sluttbehandling av avfallet. God sortering av abonnentane sparer SIMAS for mykje ekstraarbeid. Som igjen sparer oss for store kostnader. Her er me ikkje i mål – berre 48% av restavfallet frå hushaldningane som me sender til brenning i Sverige er restavfall. Dette betyr at 52% skulle vore sortert ut, og kunne gitt oss inntekter i staden for utgifter. Dette må alle arbeide for at skal verta betre.

Me vil takka tilsette, samarbeidspartnarar, kundar og eigarkommunane for godt samarbeid i 2012.



Hallvard Thomassen  
Direktør

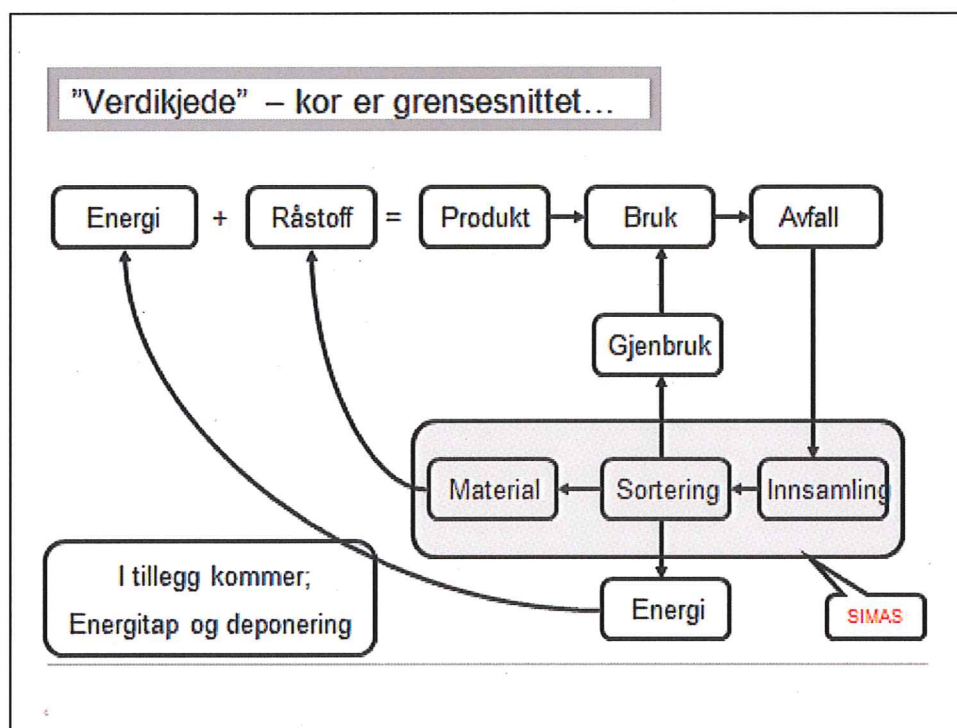


## SIMAS i dag

SIMAS er eit interkommunalt selskap eigd av kommunane Aurland, Balestrand, Høyanger, Leikanger, Luster, Lærdal, Sogndal, Vik og Årdal, med til saman 32 401 innbyggjarar. Selskapet starta opp i 1995 og har i dag ansvaret for all handsaming av hushaldningsavfall for eigarkommunane utanom Årdal. I tillegg vert det meste av næringsavfallet frå Indre Sogn omsett gjennom SIMAS.

Kontor- og arbeidsstad er Festingdalen på Kaupanger. Her er òg miljø- og avfallsstasjon, sorteringsanlegg, komposteringsanlegg og omlastingsstasjon for restavfall. I 2012 var det 16 fast tilsette. SIMAS kjøper renovasjons- og transporttenester av renovatør- og transportselskap. Meir informasjon om SIMAS finn ein på [www.simas.no](http://www.simas.no)

SIMAS har organisert verksemda innanfor tre hovudarbeidsområde; innsamling, handsaming og avhending av avfall.



Korleis den enkelte abonnent oppfattar avfallsløysinga og servicenivået vil kunne variere. Spesielt med dei geografiske utfordringane som regionen har med få abonnentar med spreidd busetnad. Men her vil òg den enkelte abonnent si personlege haldning til miljø og ressursbruk spela inn. For å kunne vurdera SIMAS sin funksjon vil følgjande vera viktig;

- Kva blir henta hjå abonnentane?
- Kva må bringast?
- Avstand til returpunkt og miljøstasjon?
- Opningstider?
- Fysisk utforming og estetikk?
- Gebyr og kostnader?

Dette er forhold som vert vektlagt i arbeidet med å vidareutvikla verksemda.

**ÅRSMELDING 2012**  
**SIMAS IKS**

## Formålet med verksemda

SIMAS vart stifta med heimel i kommunelova § 27 på møte i Sogn Regionråd den 20. mai 1994. Frå 01.01.02 vart SIMAS endra til å bli eit IKS, heimla i Lov om interkommunale selskap.

SIMAS skal løysa eigarkommunane sine oppgåver innan avfallshandtering på best mogeleg måte, både økonomisk, ressurs- og miljømessig.

I arbeidet med desse oppgåvene skal òg abonnentane sine ønskje og interesser takast omsyn til.

Selskapet skal leggja særleg vekt på miljøvenleg og kostnadseffektiv drift i alle ledd av avfallshandteringa. Selskapet skal i samarbeid med kommunane informera abonnentane om drifta av selskapet.

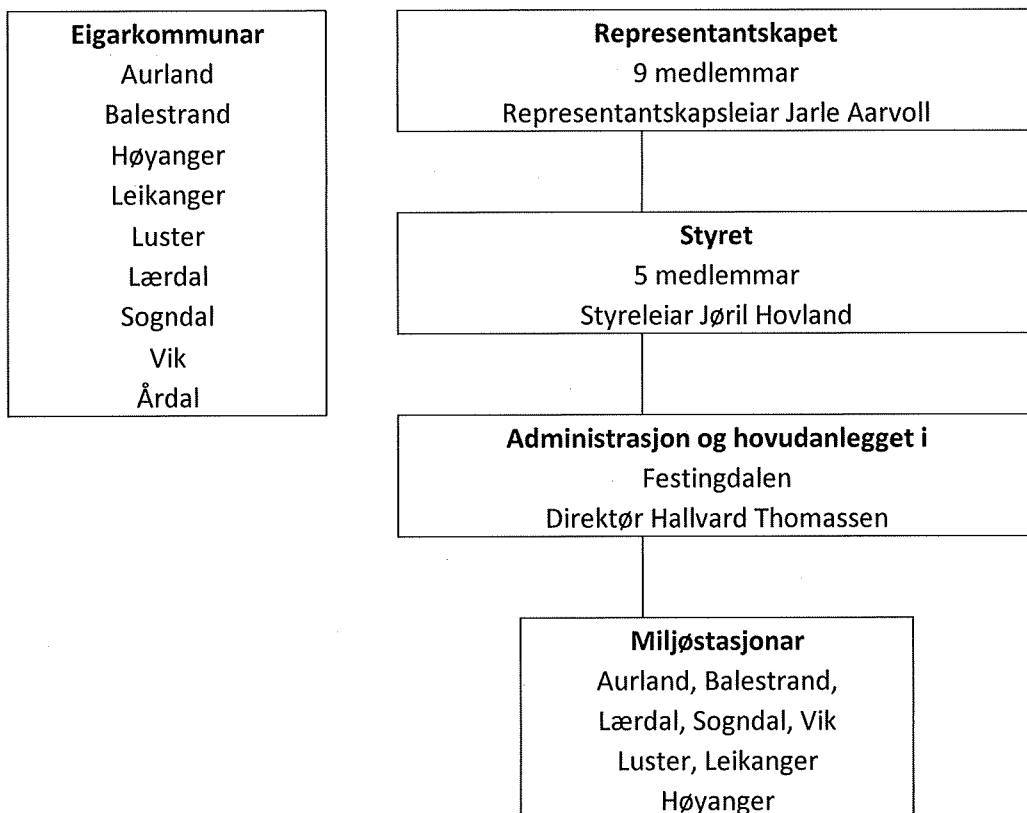
Selskapet skal i informasjonsarbeidet leggja vekt på å gje auka kunnskap og forståing for miljøvenlege handteringsmetodar. Selskapet skal samordna kommunane sitt arbeid med å hindra avfallsproduksjon, redusera avfallsmengdene og auka utnyttinga av ressursane i avfallet. Handteringa av avfallet skal skje på basis av økologiske prinsipp samstundes som sentrale miljøkrav vert stetta. Selskapet skal vera pådrivar ovanfor eigarkommunar, lokalt næringsliv og innbyggjarar innan avfallsområdet.

### Eigar- og ansvarsdel i selskapet:

Kommune	Folketal 01.01.2012	%-eigardel	Folketal 31.12.2012	%-eigardel	Del av total gjeld pr 31.12.12	Del av langsiktig gjeld pr 31.12.12
Aurland	1712	5,28 %	1713	5,28 %	2 528 144,70	1 510 633,63
Balestrand	1338	4,13 %	1332	4,10 %	1 965 842,82	1 174 643,31
Høyanger	4216	13,01 %	4217	12,99 %	6 223 693,06	3 718 821,96
Lekanger	2236	6,90 %	2249	6,93 %	3 319 204,58	1 983 312,92
Luster	5026	15,51 %	5032	15,51 %	7 426 517,31	4 437 541,41
Lærdal	2205	6,81 %	2175	6,70 %	3 209 991,09	1 918 054,96
Sogndal	7348	22,68 %	7494	23,09 %	11 060 079,63	6 608 691,43
Vik	2748	8,48 %	2713	8,36 %	4 004 002,67	2 392 497,98
Årdal	5572	17,20 %	5526	17,03 %	8 155 591,14	4 873 182,39
SUM	32 401	100,00 %	32451	100,00 %	47 893 067,00	28 617 380,00

## Organisering av verksemda

Selskapet sitt øvste organ er representantskapet. Eigarkommunane vel ni medlemmar til representantskapet. Styret har fem medlemmer og tre varamedlemmer, valde av representantskapet. Direktøren står ansvarleg for den daglege drifta av SIMAS.



### Representantskapet

Representantskapet skal sjå til at selskapet vert drive etter føremålet, selskapsavtalen og i samsvar med lover og vedtekter. I 2012 handsama representantskapet dei faste sakene etter selskapsavtalen.

### Styret

Styret har hatt følgjande medlemmer i 2012

- Jøril Hovland, Sogndal kommune, leiar
- Jan Roy Dalheim, Årdal kommune, nestleiar
- Åge Skrede, Balestrand kommune
- Edith Valeberg Eggum, Leikanger kommune
- Ingebjørn Giil, Høyanger kommune

Varamedlemmer:

1. Eivind Rinde, Vik kommune
2. Margunn Hylland, Aurland kommune
3. Alf Magne Hjellum, Lærdal kommune

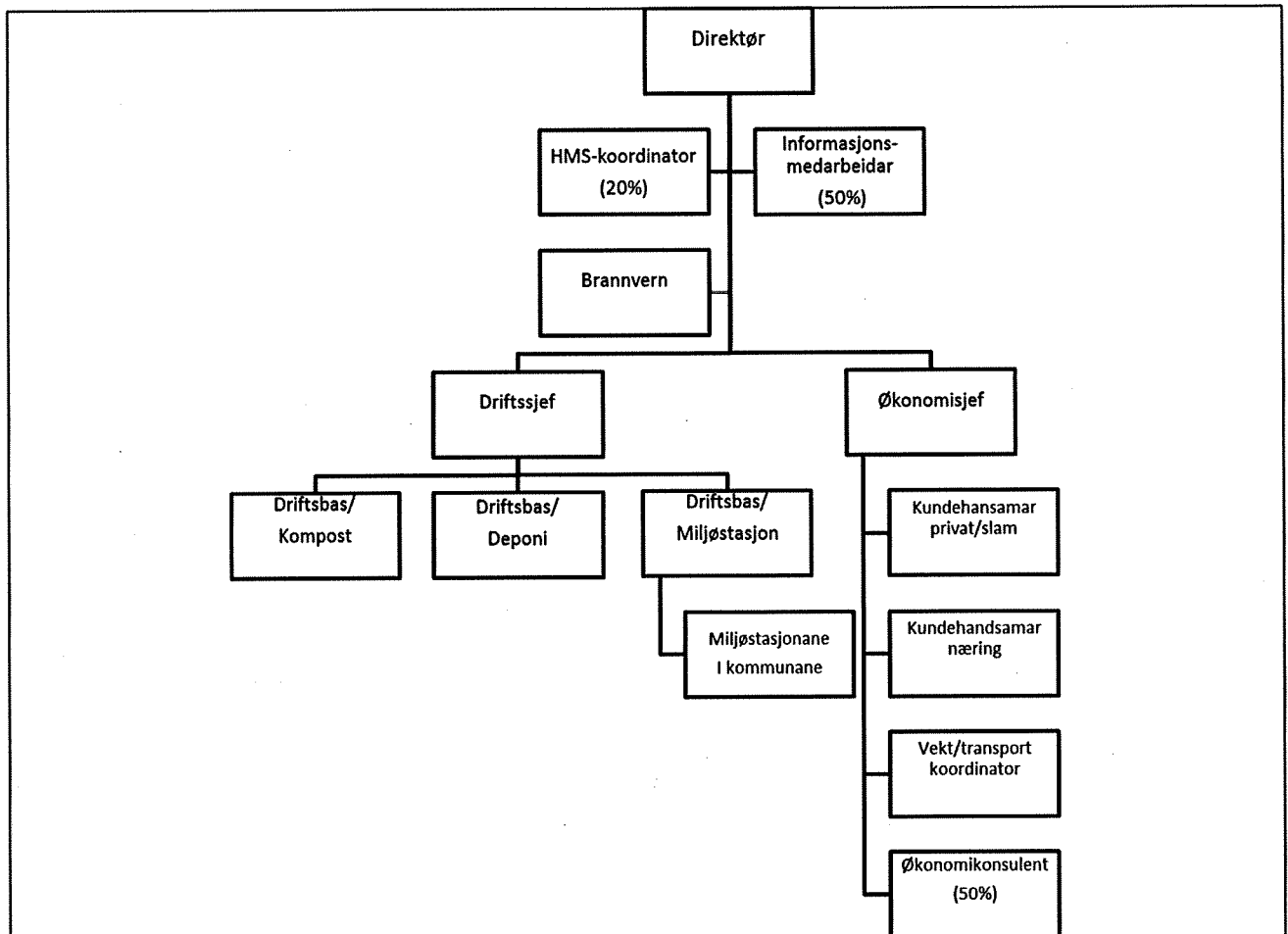
## ÅRSMELDING 2012 SIMAS IKS

Styret har hatt 6 møter i 2012, der eit av møta var styreseminar i lag med dei tilsette. Styret har handsama 61 saker. Dei viktigaste sakene utanom årsmelding, rekneskap, budsjett og investeringsplan var oppfølging av ny strategiplan.

I styremøta utgjer referatsakene med orientering frå administrasjonen til styret om drifta om lag halve møtetida. Det vert her særleg fokusert på dei områda i drifta og i administrasjonen som har avvik frå ordinær drift. Denne delen av møta er styret si viktigaste kjelde for å sjå til at selskapet vert drive på ein god måte.

### Organisasjon

SIMAS har i 2012 16 fast tilsette. I tillegg er det leigd inn ekstra ressursar for å kunne handtere forskjellig prosjekt. Organisasjonskart pr 31.12.12 ser slik ut;



Samla sjukefråvær var i 2012 på 3,4 %, mot 3,5 % i 2011. Av dette utgjer langtidssjukefråværet 2,1 % mot 1,1 % i 2011.

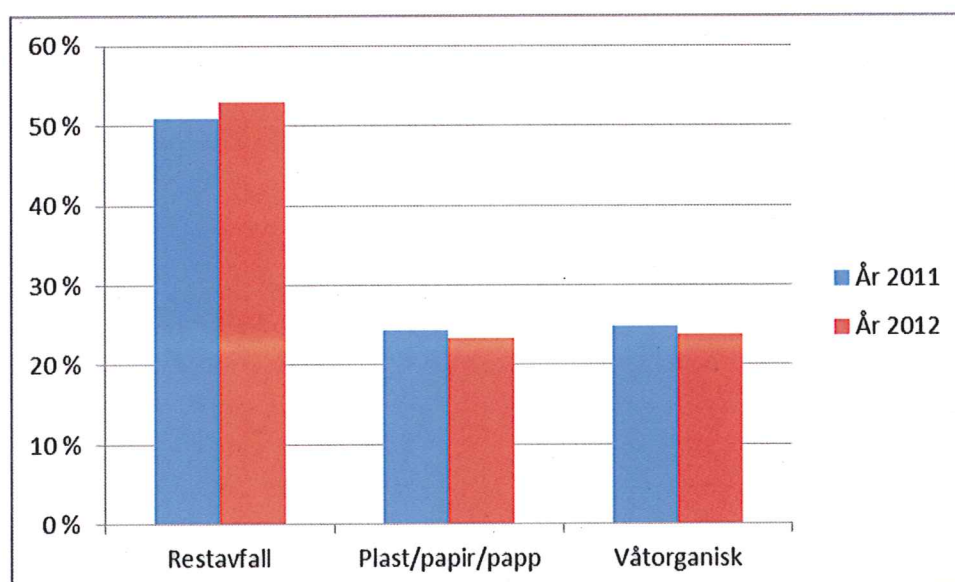
## Avfallsmengder

Totalt vart avfallsmengda som SIMAS handterer redusert med 8 % til 21.269 tonn. Reduksjonen skyldas i hovudsak bortfall av dekkmasse. SIMAS tok i mot 2.402 tonn våtorganisk avfall frå Nordfjord Miljøverk mot 1.965 tonn i 2011. Auken skyldast at Vågsøy kommune no er med i NoMil si ordning.

Hovudtalla for dei ulike avfallstypene er som fylgjer;

	År 2012	År 2011	År 2010	År 2009	År 2008	År 2007	År 2006	År 2005
Restavfall	7 352	7 356	6 340	7 129	7 513	7 411	7 625	7 840
Våtorganisk avfall	4 905	4 556	4 853	5 013	4 989	4 784	3 778	4 497
Papp/papir	2 401	2 527	2 254	2 367	2 569	2 534	2 448	2 329
Husholdningseballasje	58	47	30	23	28	38	120	106
Plastemballasje - næring og landbruk	111	125	106	126	97	110	68	49
Glas	349	371	268	293	274	260	273	391
Skrap	1 093	792	854	701	640	561	372	630
Reint treavfall, park og hageavfall	778	503	349	347	377	354	231	226
Blanda treavfall	1 784	1 816	1 463	1 873	1 322	917	783	565
Klede	48	20	84	80	80	60	54	40
Kuldemøblar		-	83	38	60	70	86	36
EE-avfall	77	45	232	145	264	230	261	232
RENAS avfall	65	38	96	167	117	187	95	125
Asbest	56	71	95	28	41	80	9	53
Farleg avfall	192	116	85	172	155	163	90	59
Trykkimpregnert trevirke	170	100	100	121	109	100	77	61
Oljehaldig sand	-	-	-	14	1	9	64	37
Sandblåsingavfall	-	64	101	154	-	-	-	-
Avvatna slam	1 223	1 584	1 125	1 630	1 680	1 553	1 134	1 908
Råslam	342	-	-	308	402	259	674	616
Dekkmasse	264	2 921	1 202	154	733	6 585	6 327	1 685
Til saman	21 268	23 052	19 718	20 883	21 451	26 265	24 569	21 485

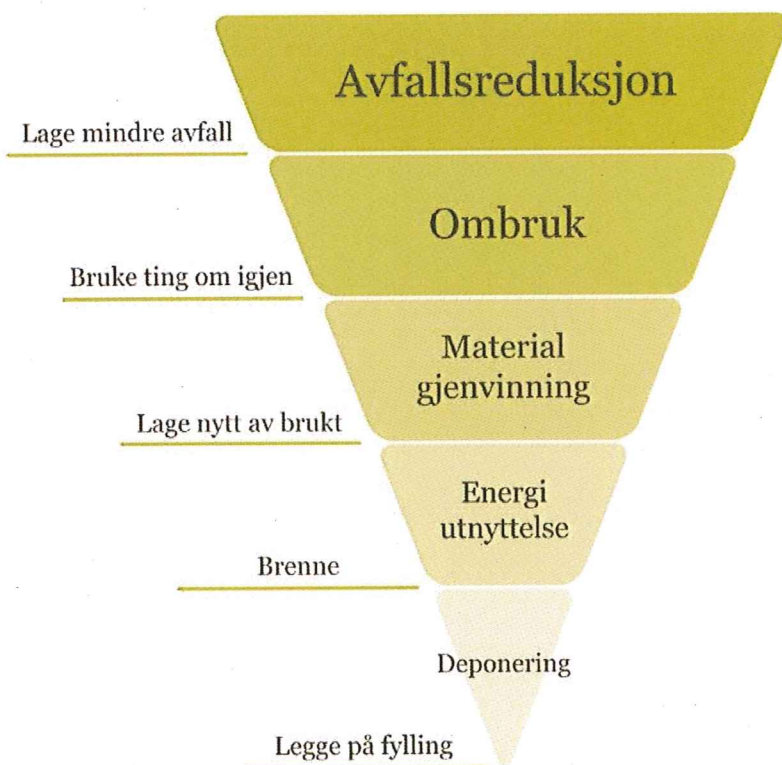
Hovudmengdene av avfallet vert transportert inn til Festingdalen med renovasjonsrutene. Dette fordeler seg som følgjer;





## Handsaming av avfallstypar

Når ein kjeldesorterer kan ein nytta dei fleste avfallstypane som råvare i produksjon av nye varer. SIMAS si handsaming av avfallstypane har utgangspunkt i avfallshierarkiet;

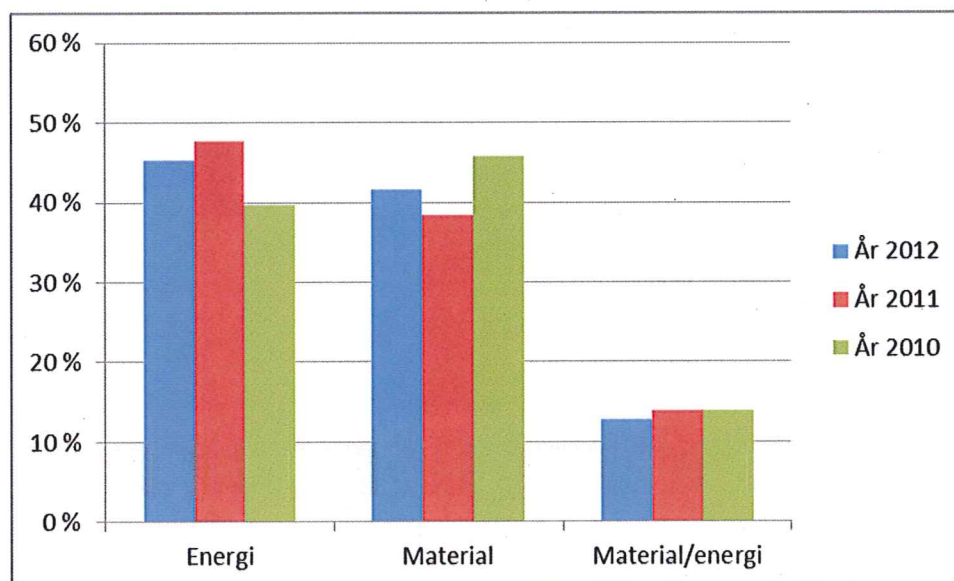


## Gjenvinning

Av dei totale avfallsmengdene, eks dekkmassar, som vart handsama ved SIMAS sitt anlegg i Festingdalen vart 99 % gjenvunnet eller handsama her og sendt vidare til anna sluttbehandling hjå andre aktørar i avfallsbransjen. Dette er ei auke i frå 2011. Aukinga skuldast deponiforbodet som vart innført i april 2010.

## ÅRSMELDING 2012 SIMAS IKS

I samsvar med avfallshierarkiet ønskjer ein å arbeide for mest mogeleg materialgjenvinning. SIMAS har som målsetning at 90 % skal verta gå til gjenvinning, og at av dette skal 60 % gå til materialgjenvinning. For 2012 er gjenvinninga fordelt slik;



Hovudvolumet som går til forbrenning er restavfallet. Dette går til brenning i Sverige.

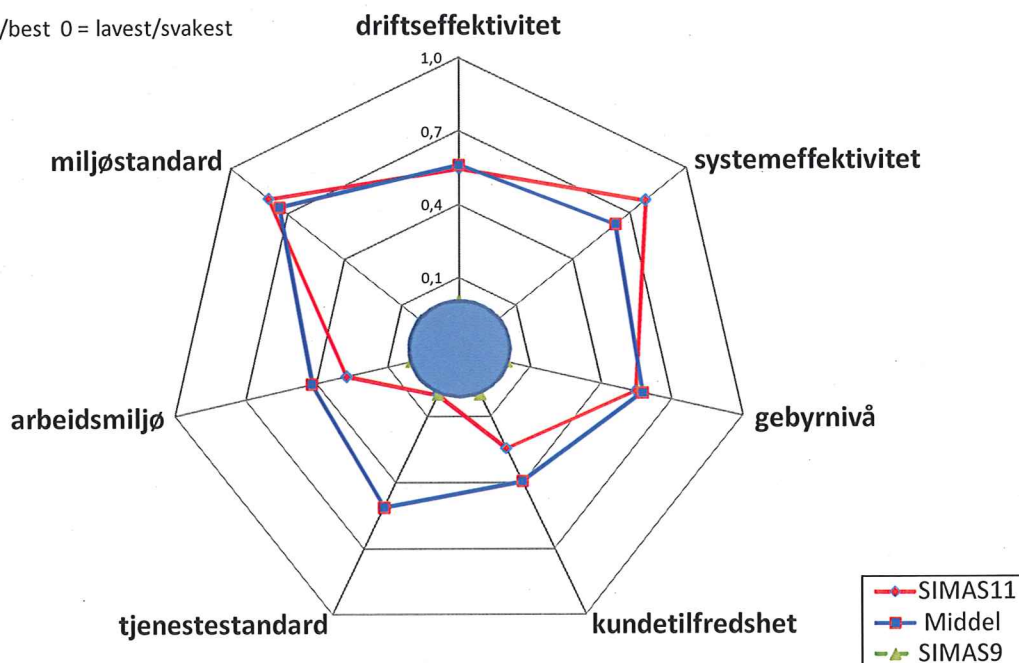
## Benchmarking

Dei store avfallselskapa starta i 2002 ei samanlikning av sin praksis og sin prestasjon, ei sokalla Renovasjonsbechmarking. Denne vert gjennomført annakvart år, og SIMAS var med for fyrste gong i 2012. I denne samanlikninga vart talmaterialet for år 2011 nytta. I talmaterialet inngår også tall for underleverandørane, dette gjelder spesielt på forhold knytt til arbeidsmiljø.

Generelt oppnådde SIMAS middels eller betre enn middels resultat i 3 av 7 dimensjoner. SIMAS hadde best resultat på miljøstandard og svakast på tenestestandard.

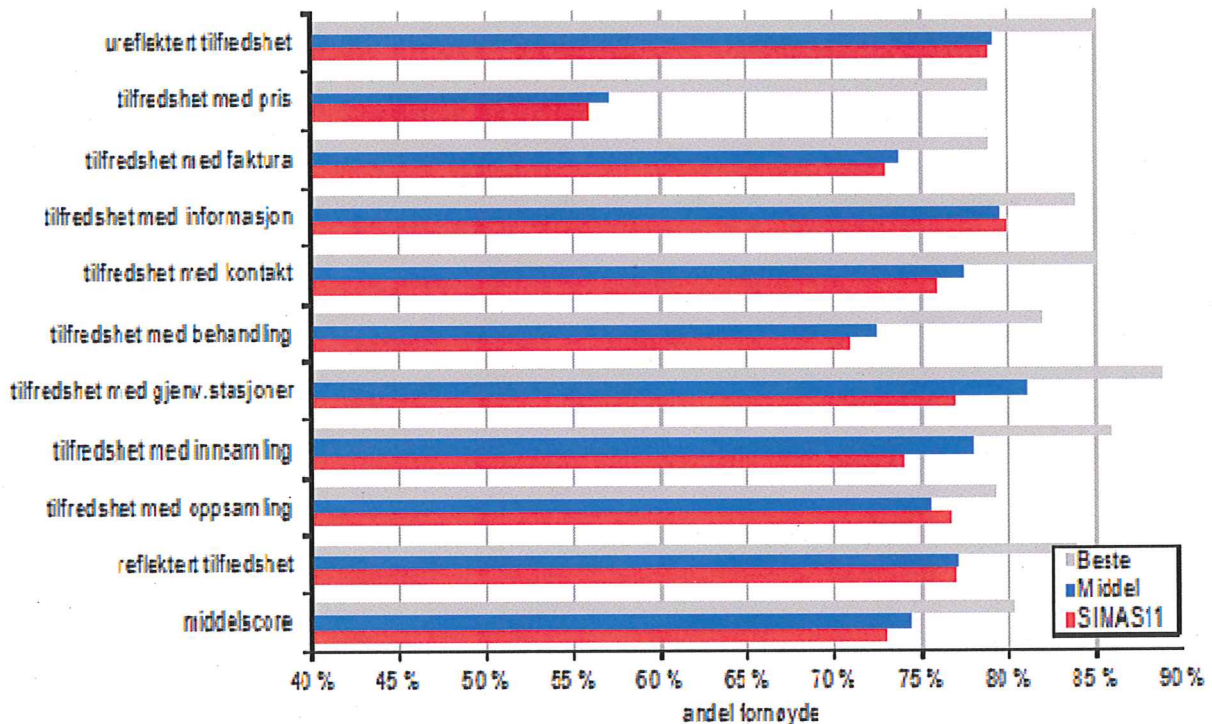
Balansert målskive viser:

1,0 = høyest/best 0 = lavest/svakest

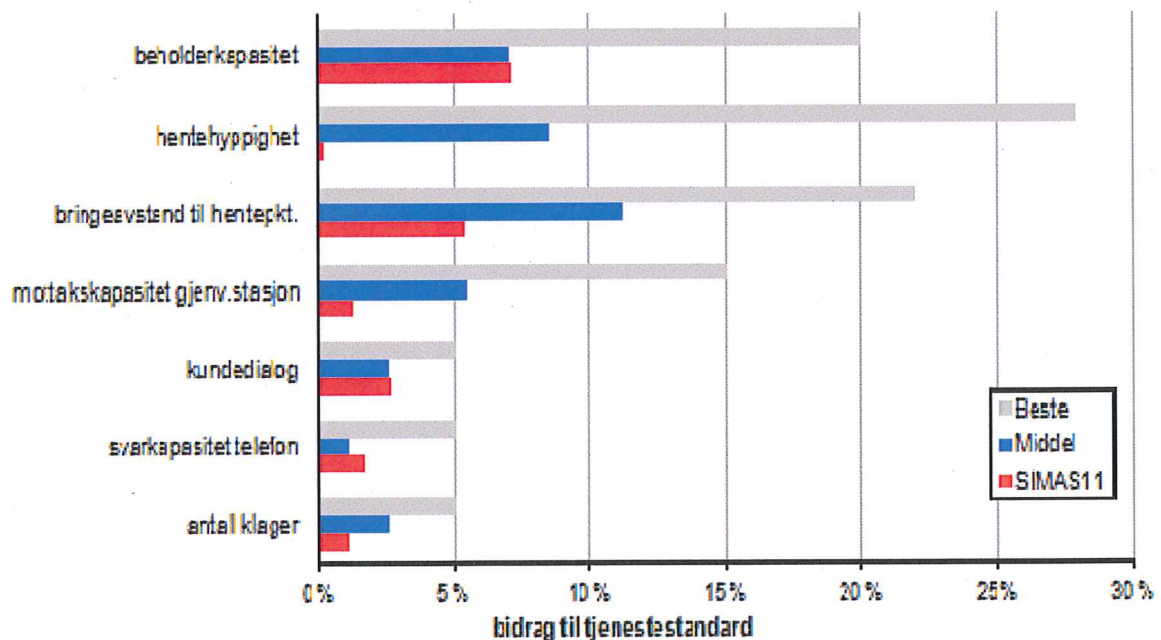


Når det gjelder kundetilfredsheit er forholda som vist i figuren nedanfor. SIMAS har eit krav på 80 % kundetilfredsheit. Denne ligger i følgje denne kartlegginga på 79% (ureflektert).

## ÅRSMELDING 2012 SIMAS IKS



Det området som SIMAS skårar svakast på er på tenestetstandard. Dette omfattar forhold som vist nedanfor. Det er særleg på hentehyppigheit SIMAS skårar dårleg. Dette må sjåast saman med beholdarkapasitet som vert oppfatta som middel. Auka hentehyppigheit vil vera kostnadsdrivande.





# Styret si årsmelding

## Om verksemda

SIMAS er eit interkommunalt selskap eigd av kommunane Aurland, Balestrand, Høyanger, Leikanger, Luster, Lærdal, Sogndal, Vik og Årdal, med til saman 32 451 innbyggjarar. Selskapet starta opp i 1995 og har i dag ansvaret for all handsaming av hushaldningsavfall for eigarkommunane utanom Årdal. I tillegg vert det meste av næringsavfallet frå Indre Sogn omsett gjennom SIMAS.

Kontor- og arbeidsstad er Festingdalen på Kaupanger.

## Resultatet

Omsetninga i selskapet i 2012 var på 59,9 millionar kroner, dette er 1,7 millionar kroner høgare enn i 2011. Resultatrekneskapet syner eit samla overskot på 3,9 millionar kroner, dette er 0,1 millionar kroner høgare enn i 2011.

Eigedelar, eigenkapital og gjeld er pr 31.12.12 på 69,3 millionar kroner, der lånegjelda utgjer 26,5 millionar kroner, mot 27,3 millionar kroner pr 31.12.11. SIMAS har ei låneråme på 50 millionar kroner, gitt av eigarkommunane.

Styret meiner at årsrekneskapen gir eit rett bilete av SIMAS sine eignelutar og gjeld, finansiell stilling og resultat. Føresetnaden for fortsatt drift er til stades, og årsrekneskapet for 2012 er sett opp under denne føresetnaden.

## Disponering av overskott

Overskotet på 3,9 millionar vert lagt til selskapet sin eigenkapital.

## Finansielle investeringar

Verksemda har ein investeringsstrategi med låg risiko. Midlane selskapet har er plassert i pengemarknaden, og i aksjar i verksemder knytt til drifta av verksemda. Av samla midlar utgjer akseposten om lag 2 %.

## Arbeidsmiljø og personale

SIMAS har i 2011 hatt 16 fast tilsette. I tillegg har det vore leigd inn ekstra personalressursar i samband med gjennomføring av prosjekt og ved langtids sjukmelding.

Det samla sjukefråveret var i 2010 på 3,4 %. Av dette utgjer langtidssjukefråværet 2,1 %. Det vart ikkje registrert yrkesskadar eller yrkessjukdom som førte til fråvær.

SIMAS IKS har som mål å vera ein arbeidsplass der det skal vera full likestilling mellom kvinner og menn. Tradisjonelt har det vore få kvinnelege søkjarar til våre stillingar, særleg når det gjeld utedrifta. Pr i dag har me 4 kvinner og 4 menn tilsett i administrasjonen. Det er 8 menn tilsett i utedrifta.

## ÅRSMELDING 2012 SIMAS IKS

### Ytre miljø

Selskapet har fleire aktivitetar for å halde skadedyr borte frå hovudanlegget i Festingdalen. Flygeavfall vert jamleg rydda bort frå nærområdet, og dei tilsette har årleg ryddeaksjon langs vegen ned til hovudvegen.

I 2011 vart andre trinn i eit nytt reinseanlegg for sigevatn og overflatevatn frå området teke i bruk. Anlegget er planlagt i fleire trinn, og vert utbygd i etappar. Dette for å kunne evaluere effekten av tiltak som vert gjennomført. Sigevatnet hadde i 2012 same karakter som året før. Totalutsleppet var om lag som i 2011. Det vart hausten 2012 gjennomført ei kartlegging av sigevatne sitt verknad på resipient. Endeleg rapport er ferdig våren 2013.

Det er installert system for oppsamling av deponigassar og den innsamla gassen vert avfakla i eige anlegg.

### Framtida

Hausten 2009 utarbeida styret, saman med dei tilsette, ein strategiplan for perioden 2011-2013. Denne strategiplanen tek utgangspunkt i dei overordna krav som vert sett til verksemda, i tillegg til dei lokale utfordringane som regionen har innan avfallshandsaming. Styret meiner at strategiplanen tek omsyn til dei framtidige krav verksemda står framfor, men ein må òg vurdere om det fins moglegheiter for meir lokal verdiskaping med utgangspunkt i dei ressursane verksemda samlar inn.

Slutthandsaming av våtorganisk avfall er ei krevjande oppgåve. Kompostanlegget er påverka av eit aggressivt miljø. Det vil i løpet av 2013 verta gjennomført ei vurdering av framtida til anlegget.

Når det gjeld den daglege drifta har verksemda følgjande hovud utfordringar;


- Kontinuerleg informasjon for å halda oppe og endra haldningane til folk, slik at det å tenkje mindre produksjon av avfall og meir gjenbruk og gjenvinning vert naturleg og ein del av kvardagen
- Følgja opp ordningane hjå abonnentane og handsama søknader frå abonnentane både rettferdig og raskt
- Auka gjenvinningsgraden av avfallet som SIMAS tek imot og handterer


Styret vil takke dei tilsette og samarbeidspartnarar for godt samarbeid.

Kaupanger 13.02 2013

  
Jøril Hovland  
Styreleiar

  
Jan Roy Dalheim  
nestleiar

  
Åge Skrede  
styremedlem

  
Edith Valeberg Eggum  
styremedlem

  
Ingebjørn Gill  
styremedlem

  
Hallvard Thomassen  
Direktør

# Resultatregnskap

## Simas IKS

<b>Driftsinntekter og driftskostnader</b>	Note	<b>2012</b>	<b>2011</b>
Salgsinntekter		60 267 059	57 125 780
Annen driftsinntekt		-384 949	1 022 485
Sum driftsinntekter		<u>59 882 110</u>	<u>58 148 265</u>
Varekostnader		27 148 295	24 411 939
End. beh. varer u.tilv. og ferdigvarer		77 100	-9 600
Lønnskostnader m.m.	2, 7	10 007 012	8 237 378
Avskrivning på driftsmidler og immaterielle eiendeler	3	7 255 439	7 454 922
Annen driftskostnad	2, 6	11 042 860	13 516 874
Sum driftskostnader		<u>55 530 706</u>	<u>53 611 513</u>
Driftsresultat		<u>4 351 404</u>	<u>4 536 752</u>
<b>Finansinntekter og finanskostnader</b>			
Annen renteinntekt		151 995	131 018
Annen finansinntekt		41 124	6 363
Annen rentekostnad		690 335	900 030
Resultat av finansposter		<u>-497 216</u>	<u>-762 649</u>
Resultat før skattekostnad		<u>3 854 188</u>	<u>3 774 103</u>
Ordinært resultat	8	<u>3 854 188</u>	<u>3 774 103</u>
<b>Ekstraordinære inntekter og kostnader</b>			
Årsoverskudd (Årsunderskudd)		<u>3 854 188</u>	<u>3 774 103</u>
<b>Overføringer</b>			
Avsatt til annen egenkapital		<u>3 854 188</u>	<u>3 774 103</u>
Sum overføringer		<u>3 854 188</u>	<u>3 774 103</u>

# Balanse

## Simas IKS

<b>Eiendeler</b>	<b>Note</b>	<b>2012</b>	<b>2011</b>
<b>Anleggsmidler</b>			
<b>Immaterielle eiendeler</b>			
<b>Varige driftsmidler</b>			
Tomter, bygninger o.a. fast eiendom	3	33 928 787	32 455 802
Maskiner og anlegg	3	3 779 817	5 045 000
Driftsløsøre, inventar o.a. utstyr	3	3 419 215	3 950 000
Sum varige driftsmidler		<u>41 127 820</u>	<u>41 450 802</u>
<b>Finansielle anleggsmidler</b>			
Investeringer i aksjer og andeler	4	209 651	209 651
Andre fordringer		276 063	325 784
Sum finansielle anleggsmidler		<u>485 714</u>	<u>535 435</u>
Sum anleggsmidler		<u>41 613 534</u>	<u>41 986 237</u>
<b>Omløpsmidler</b>			
Lager av varer og annen beholdning	1	155 200	232 300
<b>Fordringer</b>			
Kundefordringer	1	7 678 341	8 824 043
Andre fordringer		291 456	575 133
Sum fordringer		<u>7 969 797</u>	<u>9 399 176</u>
<b>Investeringer</b>			
Bankinnskudd, kontanter o.l.	5	19 539 622	6 582 603
Sum omløpsmidler		<u>27 664 619</u>	<u>16 214 079</u>
Sum eiendeler		<u>69 278 153</u>	<u>58 200 316</u>




# Balanse

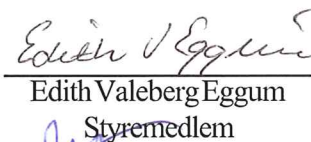
## Simas IKS

Egenkapital og gjeld	Note	2012	2011
<b>Innskutt egenkapital</b>			
<b>Opptjent egenkapital</b>			
Annen egenkapital		<u>21 385 086</u>	<u>17 530 896</u>
Sum opptjent egenkapital		<u>21 385 086</u>	<u>17 530 896</u>
Sum egenkapital		<u>21 385 086</u>	<u>17 530 896</u>
<b>Gjeld</b>			
<b>Avsetning for forpliktelser</b>			
<b>Annen langsiktig gjeld</b>			
Gjeld til kredittinstitusjoner	6	26 482 180	27 363 440
Øvrig langsiktig gjeld		<u>2 135 200</u>	<u>1 785 200</u>
Sum annen langsiktig gjeld		<u>28 617 380</u>	<u>29 148 640</u>
<b>Kortsiktig gjeld</b>			
Leverandørgjeld		14 493 766	5 193 995
Skyldig offentlige avgifter		2 228 089	1 888 223
Annen kortsiktig gjeld		<u>2 553 831</u>	<u>4 438 562</u>
Sum kortsiktig gjeld		<u>19 275 687</u>	<u>11 520 781</u>
Sum gjeld		<u>47 893 067</u>	<u>40 669 421</u>
Sum egenkapital og gjeld		<u>69 278 153</u>	<u>58 200 316</u>

Kaupanger  
For styret i Simas IKS

  
Jøril Hovland  
Styreleiar

  
Age Skrede  
Styremedlem

  
Edith Valeberg Eggum  
Styremedlem

  
Jan Roy Dalheim  
Nestleiar

  
Ingebjørn Giil  
Styremedlem

  
Hallvard Thomassen  
Daglegleiar

## SIMAS IKS NOTAR TIL REKNESKAPEN 2012

### Note 1: Rekneskapsprinsipp:

Årsrekneskapet er sett opp i samsvar med rekneskapslova og god rekneskapskikk for små foretak.  
Følgjande rekneskapsprinsipp er nytta:  
Debitorar pr. 31.12.12 er vurdert til pålydande med reduksjon for avsetning tap på krav kr 107.500.  
Varelager er vurdert til innkjøpspris.  
Eigenkapitalinnskot KLP er ført som anleggsmiddel.

### Note 2: Tilsette, godtgjersler og lån til tilsette, m.m.:

Lønskostnader består av følgjande postar:

	2012		2011	
Løner:	kr	7 871 475,00	kr	6 873 440,00
Arbeidsgjevaravgift:	kr	937 048,00	kr	794 690,00
Pensjonskostnader:	kr	911 346,00	kr	287 212,60
Andre personalkostnader:	kr	287 142,00	kr	282 035,00
Sum lønskostnader:	kr	10 007 011,00	kr	8 237 377,60
Gjennomsnittleg tal tilsette:		16,00		15
Kostnadsført revisjonshonorar utgjer:	kr	44 705,00	kr	41 278,00

Godtgjersler til leieg:

Dagleg leiar:	Dagleg leiar:
kr 798 395,00	kr 748 221,00

Lon/annan godtgjersle:

Styreleiar	Styreleiar
kr 71 000,00	kr 69 000,00

Styreleiarhonorar

Ingen eigarar har gjeld til selskapet.

Dagleg leiar har lån i selskapet. Pr 31.12.2012 utgjer dette kr. 169.167,-.

Det er avtale på tilbakebetaling av lånet. Det blir betalt renter på lånet etter gjeldande normrente.

Pensjonsforpliktelsar er dekkja gjennom dei normale forsikringane i KLP.

### Note 3: Driftsmidlar:

	Kostpris:	Avgang/ Tilgang:	Sats:	Årets avskrivn.:	Akk. avskrivn.:	Bokført 31.12.12:
Tomter, bygninger o.a fast eigedom	kr 67 937 337,00	kr 5 688 955,00	5-10%	kr 4 215 968,00	kr 36 085 983,00	kr 33 324 341,00
Maskiner og anlegg	kr 13 144 387,00	kr 187 288,00	20 %	kr 1 445 000,00	kr 8 099 387,00	kr 3 787 288,00
Driftsløsure, inventar o.a utstyr	kr 14 405 273,00	kr 1 056 214,00	10-33%	kr 1 594 471,20	kr 10 530 201,80	kr 3 336 814,00
<b>SUM:</b>	<b>kr 95 486 997,00</b>	<b>kr 6 932 457,00</b>	<b>0</b>	<b>kr 7 255 439,20</b>	<b>kr 54 715 571,80</b>	<b>kr 40 448 443,00</b>

Tilgang er finansiert ved bruk av eigenkapital.

### Note 4: Aksjar:

Selskap:	Total aksjekapital:	Tal aksjar:	Pålydande:	Overkurs:	Bokført verdi:
RECOM AS	kr 1 750 000,00	48	kr 500,00	kr 1 000,00	kr 101 651,00
RETURA AS	kr 1 580 000,00	60	kr 1 000,00	kr 1 800,00	kr 108 000,00

### Note 5: Skatt og bundne midlar:

Avsett skattekostnad i balansen

	2012	2011
	0	0

Av samla bankinnskot er kr.400.000,- bundne skattetrekksmidlar.

### Note 6: Langsiktig gjeld, pantsetjingar og garantiar:

Eigarkommunane er garantistar og er gjensidig ansvarlege for alt låneopptak.

Det er i 2012 avsett kr. 350.000,- i etterdriftsfond.

Samla verdi etterdriftsfond utgjer pr. 31.12.12 kr. 2.135.200,-.

### Note 7: Obligatorisk tenestepensjon

SIMAS IKS pliktar å ha eigen tenestepensjonsordning etter lov om obligatorisk tenestepensjon.

Foretaket sin tenestepensjon vert administrert av Kommunal Landspensjonskasse (KLP).

KLP oppfyller krava etter denne lova.

**Note 8: Avdelingsfordeling**

	<b>Kommunalt</b>	<b>Slam</b>	<b>Næring</b>	<b>Totalt</b>
Driftsinntekter	kr 30 114 725,00	kr 6 612 818,00	kr 23 154 566,00	kr 59 882 109,00
Driftsutgifter	kr -25 108 218,00	kr -5 279 406,00	kr -17 887 638,00	kr -48 275 262,00
Avskrivning	kr -3 978 844,00	kr -126 237,00	kr -3 150 358,00	kr -7 255 439,00
Driftsresultat	kr 1 027 663,00	kr 1 207 175,00	kr 2 116 570,00	kr 4 351 408,00
Finansposter	kr -272 671,00	kr -8 651,00	kr -215 894,00	kr -497 216,00
<b>Resultat</b>	<b>kr 754 992,00</b>	<b>kr 1 198 524,00</b>	<b>kr 1 900 676,00</b>	<b>kr 3 854 192,00</b>

Fond 01.01.2012 kr 350 602,00 kr 3 703 766,00

Resultat 2012 kr 754 992,00 kr 1 198 524,00

**Fond 31.12.2012 kr 1 105 594,00 kr 4 902 290,00**

Kopi til:

Til Representantskapet i SIMAS IKS

## MELDING FRÅ REVISOR

### Fråsegn om årsrekneskapen

Vi har revidert årsrekneskapen for SIMAS IKS, som viser eit overskot på kr 3 854 188,-. Årsrekneskapen omfattar balanse per 31. desember 2012, resultatrekneskap for rekneskapsåret som er avslutta per denne dato, ein omtale av vesentlege rekneskapsprinsipp som er nytta og andre noteopplysningar.

#### *Styret og dagleg leiar sitt ansvar for årsrekneskapen*

Styret og dagleg leiar er ansvarleg for å utarbeide årsrekneskapen, og for at årsrekneskapen gir eit rettvisebilete i samsvar med reglane i rekneskapslova, tilleggskrav i lov om interkommunale selskap, forskrift om årsbudsjett, årsrekneskap og årsmelding for interkommunale selskap og god rekneskapskikk i Noreg, og for slik intern kontroll som styret og dagleg leiar finn nødvendig for å gjere det mogleg å utarbeide ein årsrekneskap som ikkje inneheld vesentleg feilinformasjon, korkje som følge av økonomisk utruskap eller feil.

#### *Revisor sine oppgåver og plikter*

Oppgåva vår er på grunnlag av revisjonen vår å gi uttrykk for ei meining om denne årsrekneskapen. Vi har gjennomført revisjonen i samsvar med lov, forskrift og god revisjonsskikk i Noreg, medrekna International Standards on Auditing. Revisjonsstandardane krev at vi etterlever etiske krav og planlegg og gjennomfører revisjonen for å oppnå tilstrekkeleg tryggleik for at årsrekneskapen ikkje inneheld vesentleg feilinformasjon.

Ein revisjon inneber utføring av handlingar for å innhente revisjonsbevis for beløpa og opplysningane i årsrekneskapen. Dei valde handlingane er avhengige av revisor sitt skjønn, mellom anna vurderinga av risikoane for at årsrekneskapen inneheld vesentleg feilinformasjon, anten det skuldast økonomisk utruskap eller feil. Ved ei slik risikovurdering tek revisor omsyn til den interne kontrollen som er relevant for selskapet si utarbeiding av ein årsrekneskap som gir ei dekkjande framstilling. Føremålet er å utforme revisjonshandlingar som er føremålstenlege etter tilhøva, men ikkje å gi uttrykk for ei meining om effektiviteten av selskapet sin interne kontroll. Ein revisjon omfattar og ei vurdering av om dei rekneskapsprinsippa som er nytta er føremålstenlege, og om rekneskapsestimata som er utarbeidde av leiinga er rimelege, samt ei vurdering av den samla presentasjonen av årsrekneskapen.

Vi meiner at innhenta revisjonsbevis er tilstrekkeleg og føremålstenleg som grunnlag for konklusjonen vår.



### *Konklusjon*

Etter vår meining er årsrekneskapen framlagt i samsvar med lov og forskrifter og gir eit rettvise bilete av den finansielle stillinga til SIMAS IKS per 31. desember 2012, og av resultat for rekneskapsåret som vart avslutta per denne datoen i samsvar med reglane i rekneskapslova, tilleggskrav i lov om interkommunale selskap og god rekneskapskikk i Noreg.

### **Fråsegn om andre tilhøve**

#### *Konklusjon om budsjett*


Basert på vår revisjon av årsrekneskapen som omtalt ovanfor, meiner vi at dei disposisjonar som ligg til grunn for rekneskapen er i samsvar med budsjettvedtak, og at budsjettbeløpa i årsrekneskapen stemmer med regulert budsjett.

#### *Konklusjon om årsmeldinga*

Basert på vår revisjon av årsrekneskapen som omtalt ovanfor, meiner vi at opplysningane i årsmeldinga om årsrekneskapen, føresetnaden om fortsatt drift og forslaget til bruk av overskotet er konsistente med årsrekneskapen og er i samsvar med lov og forskrifter.

#### *Konklusjon om registrering og dokumentasjon*

Basert på vår revisjonen av årsrekneskapen som omtalt ovanfor, og kontrollhandlingar vi har funne nødvendige etter internasjonal standard for attestasjonsoppdrag (ISAE) 3000 «Attestasjonsoppdrag som ikke er revisjon eller forenklet revisorkontroll av historisk finansiell informasjon», meiner vi at leiinga har oppfylt plikta si til å syte for ordentleg og oversiktleg registrering og dokumentasjon av selskapet sine rekneskapsopplysningar i samsvar med lov og god bokføringsskikk i Noreg.

  
Marianne Vara  
Ansvarleg revisor